



ФЕДЕРАЛЬНАЯ СЛУЖБА
ГОСУДАРСТВЕННОЙ СТАТИСТИКИ

Демография организаций Кемеровской области - Кузбасса



за январь - сентябрь 2023 года



ФЕДЕРАЛЬНАЯ СЛУЖБА
ГОСУДАРСТВЕННОЙ СТАТИСТИКИ

Демография организаций Кемеровской области - Кузбасса

Кемеровостат

за январь - сентябрь 2023 года

- 01 Демография организаций
- 02 Демография организаций
в разрезе форм собственности
- 03 Демография организаций
в разрезе форм собственности
- 04 Демография организаций
по видам экономической деятельности
- 05 Демография организаций
в разрезе муниципальных образований
- 06 Демография организаций
по организационно-правовым формам
- 07 Демография организаций
в разрезе форм собственности
(коэффициент рождаемости организаций;
коэффициент официальной ликвидации организаций)





ДЕМОГРАФИЯ ОРГАНИЗАЦИЙ, единиц

На 1 октября 2023 г.

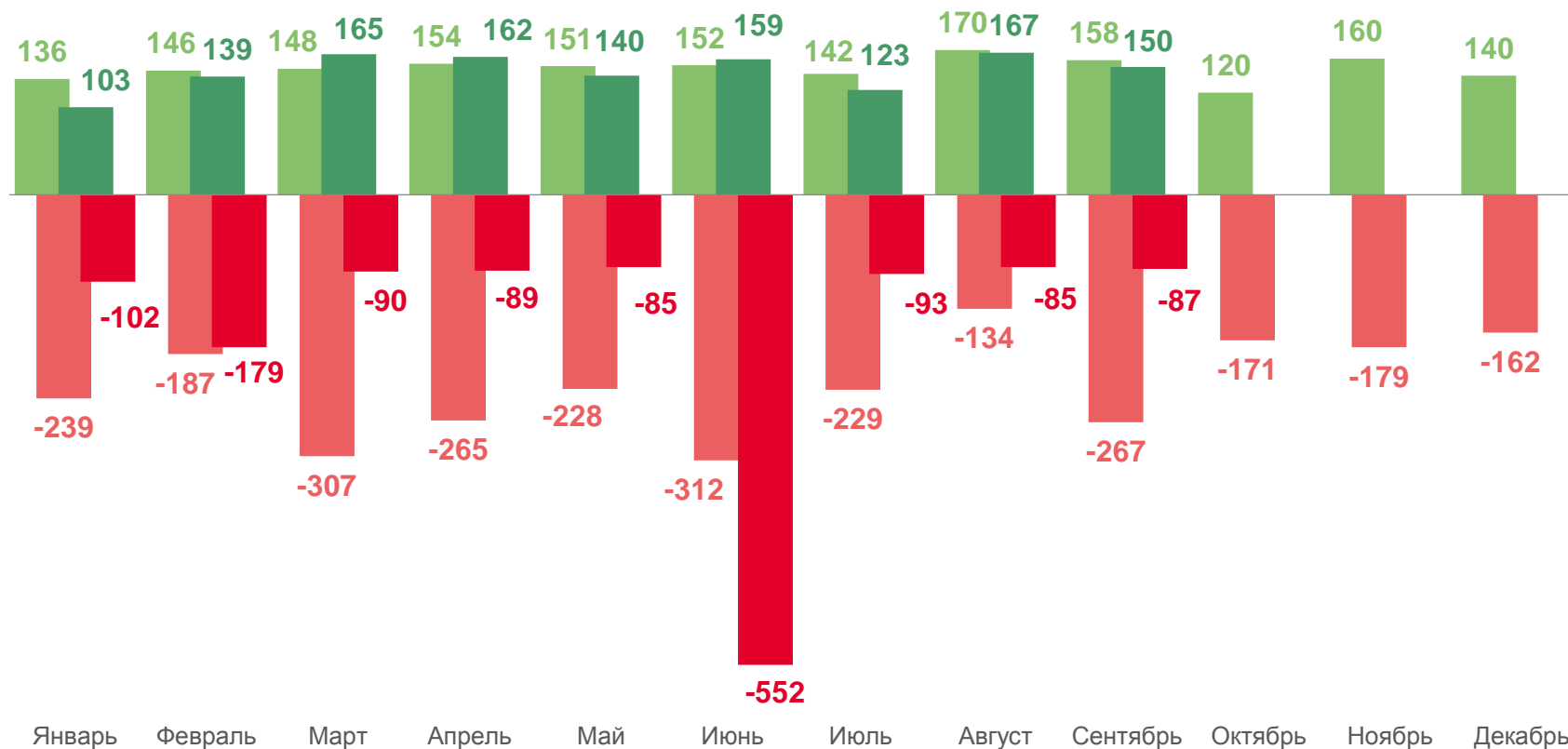
Количество организаций

34 732

изменение

99,2%

к 1 октября 2022 г.



■ Поставлены на учёт в 2022 г.
■ Поставлены на учёт в 2023 г.

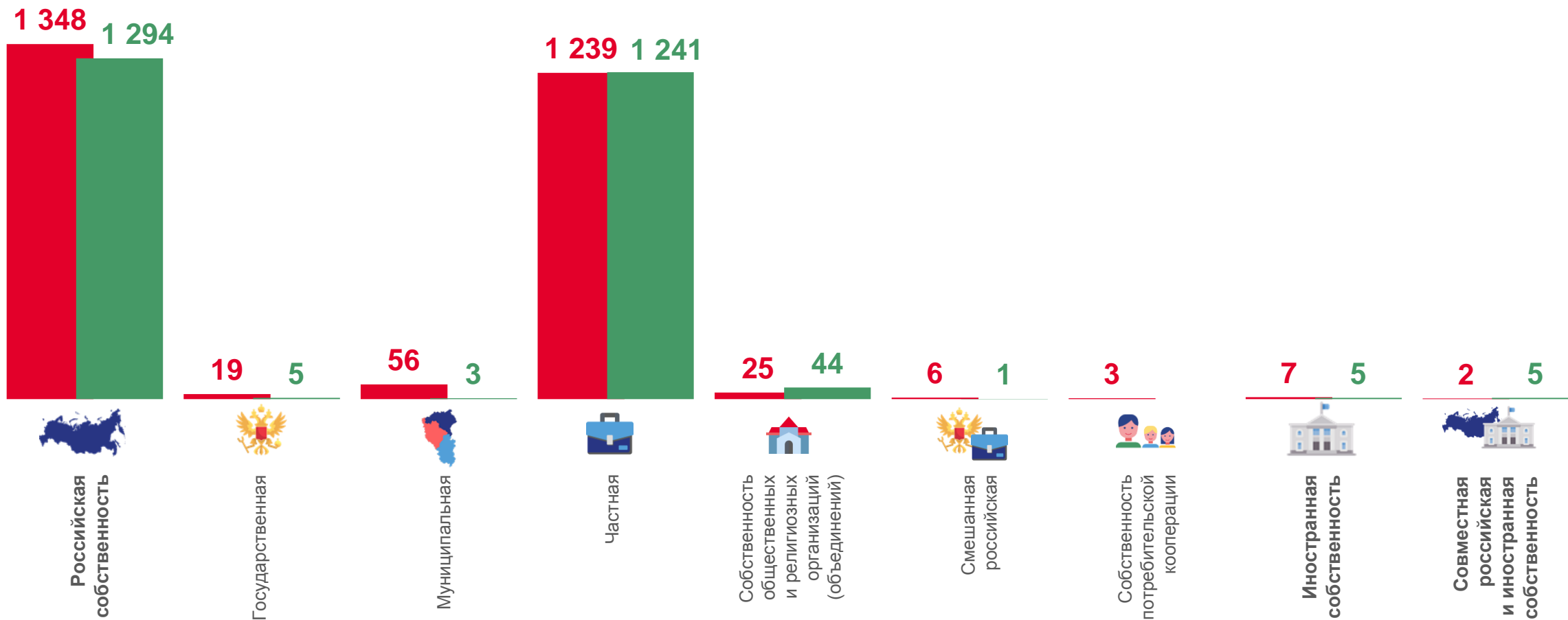
■ Сняты с учёта в 2022 г.
■ Сняты с учёта в 2023 г.





ДЕМОГРАФИЯ ОРГАНИЗАЦИЙ

в разрезе форм собственности за январь – сентябрь 2023 г., единиц



■ Ликвидированы ■ Зарегистрированы





ДЕМОГРАФИЯ ОРГАНИЗАЦИЙ

в разрезе форм собственности, единиц

Сентябрь 2023 г.

Всего 150



Частная собственность 143



Государственная
собственность 1



Собственность общественных
и религиозных организаций
(объединений) 6

За январь - сентябрь 2023 г.

Всего зарегистрировано
организаций

1 304

1 241



Частная
собственность

5



Государственная
собственность

44



Собственность
общественных
и религиозных
организаций
(объединений)

3



Муниципальная
собственность

1



Смешанная
российская
собственность

5



Иностранная
собственность

5



Совместная
российская
и иностранная
собственность





ДЕМОГРАФИЯ ОРГАНИЗАЦИЙ

в разрезе форм собственности, единиц

Сентябрь 2023 г.

Всего **87**



Частная собственность **83**



Муниципальная собственность **2**



Собственность общественных и религиозных организаций (объединений) **2**

За январь - сентябрь 2023 г.

Всего ликвидировано организаций **1 357**

1 239



Частная
собственность

19



Государственная
собственность

56



Муниципальная
собственность

3



Собственность
потребительской
кооперации

25



Собственность
общественных
и религиозных
организаций
(объединений)

6



Смешанная
российская
собственность

7



Иностранная
собственность

2



Совместная
российская
и иностранная
собственность



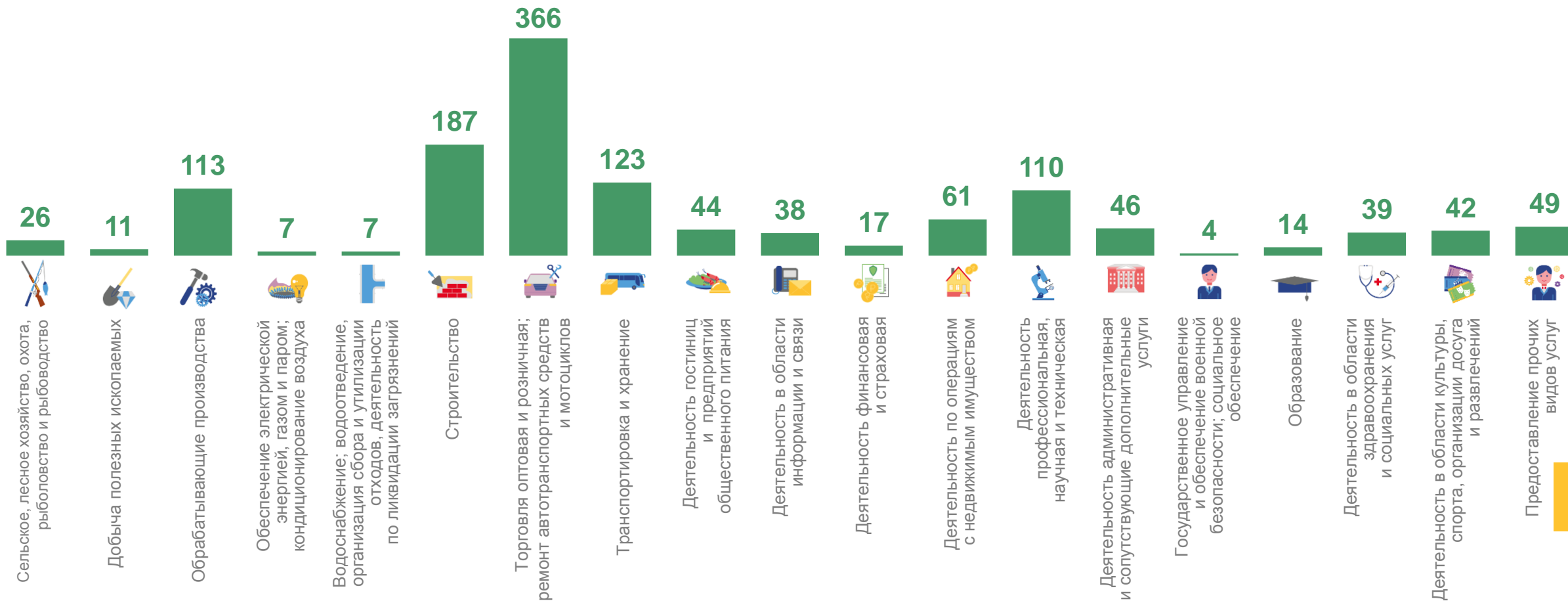


ДЕМОГРАФИЯ ОРГАНИЗАЦИЙ

по видам экономической деятельности за январь - сентябрь 2023 г.

1 304

Количество зарегистрированных организаций, единиц



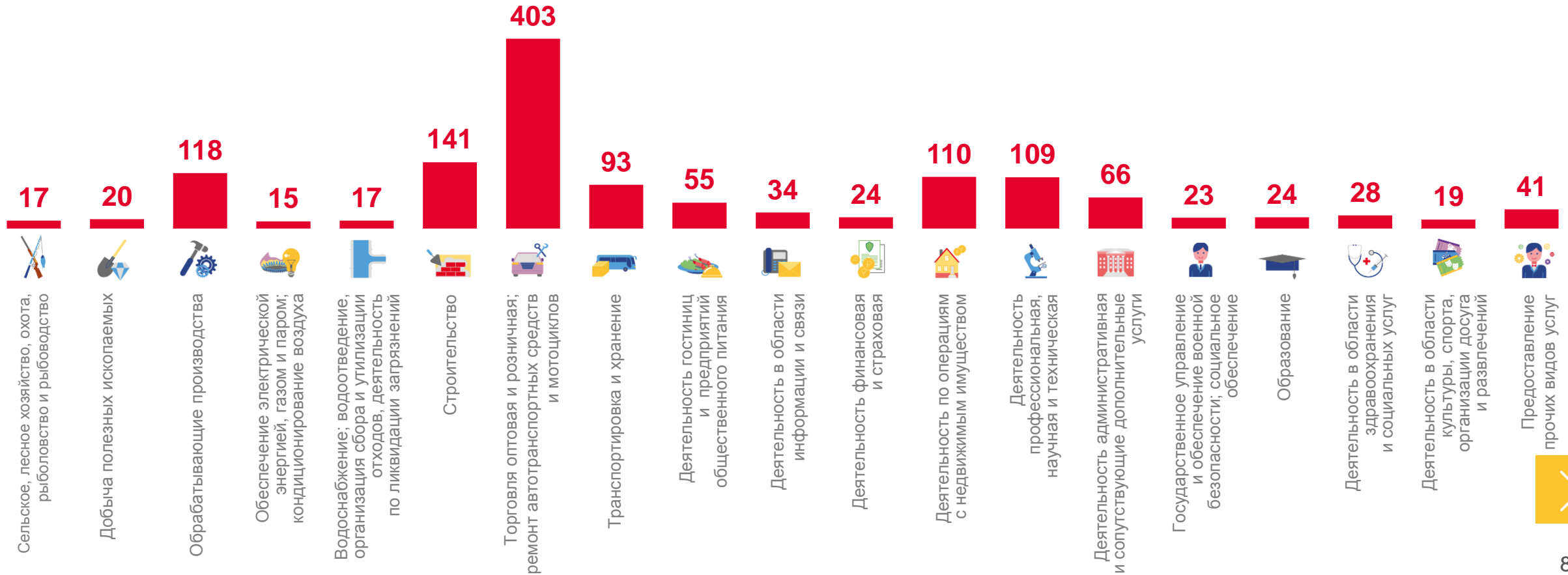


ДЕМОГРАФИЯ ОРГАНИЗАЦИЙ

по видам экономической деятельности за январь – сентябрь 2023 г.

1 357

Количество ликвидированных организаций, единиц

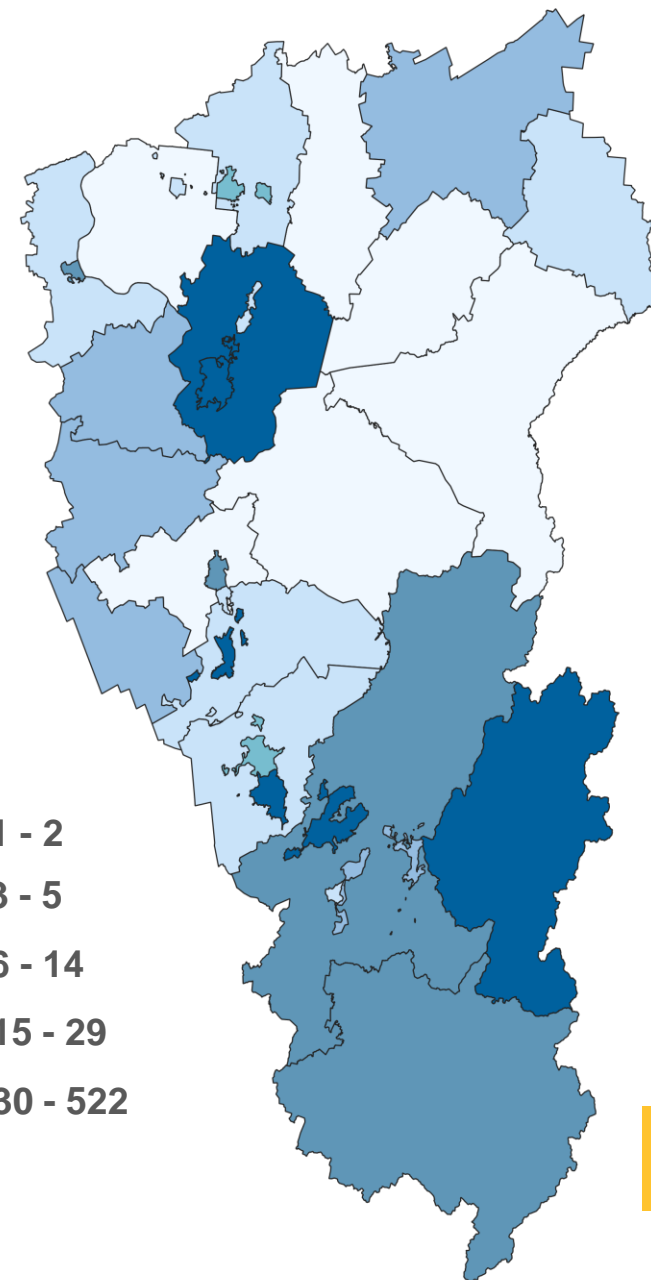
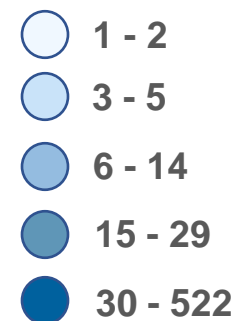
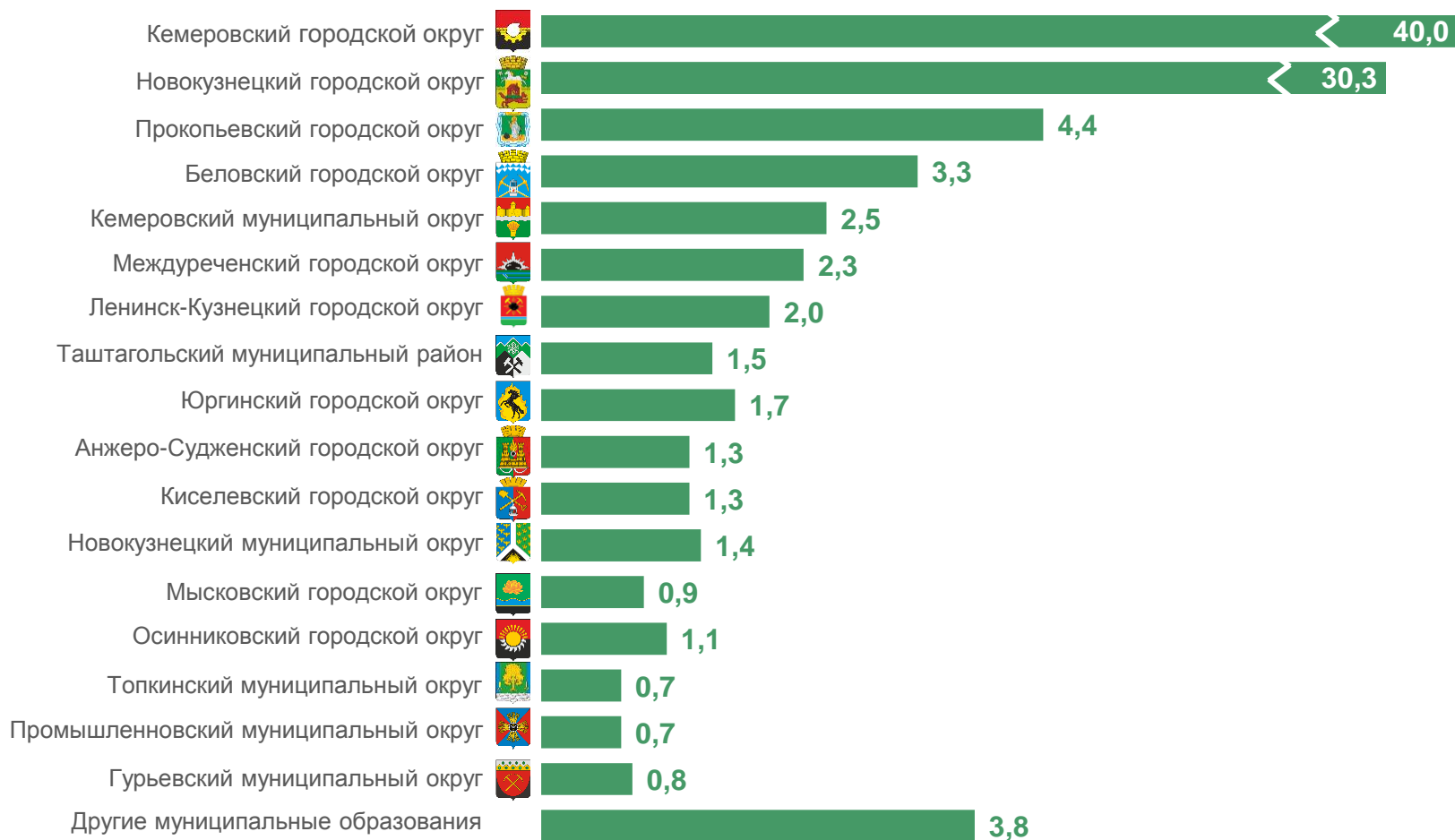




ДЕМОГРАФИЯ ОРГАНИЗАЦИЙ

в разрезе муниципальных образований

Зарегистрировано единиц за январь – сентябрь 2023 г., в % к итогу

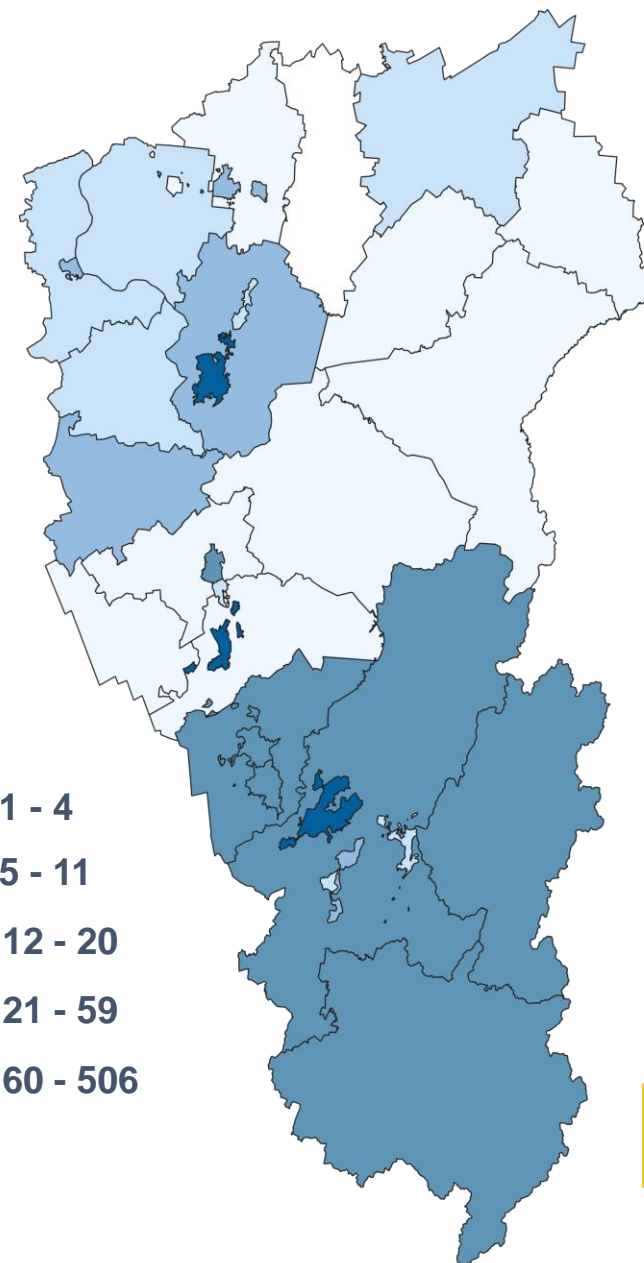
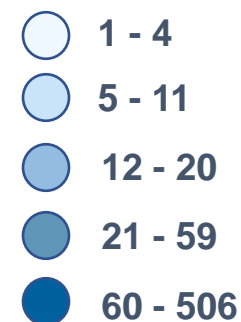
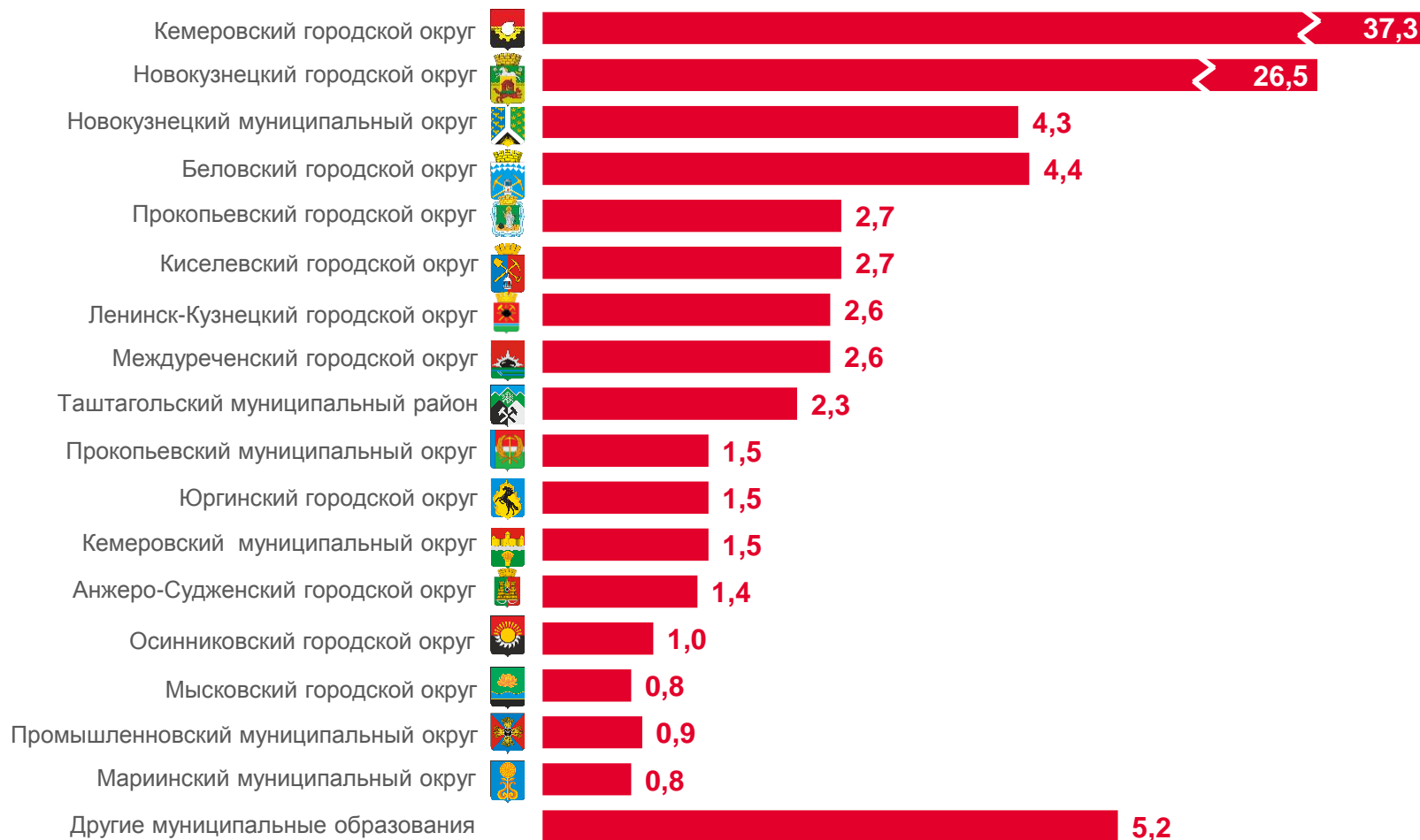




ДЕМОГРАФИЯ ОРГАНИЗАЦИЙ

в разрезе муниципальных образований

Ликвидировано единиц за январь - сентябрь 2023 г., в % к итогу





ДЕМОГРАФИЯ ОРГАНИЗАЦИЙ

по организационно-правовым формам, единиц

Сентябрь 2023 г.

Всего	150
Общества с ограниченной ответственностью	139
Учреждения	1
Автономные некоммерческие организации	1
Общественные и религиозные организации	5
Ассоциации (союзы)	1
Товарищества собственников недвижимости	2
Потребительские кооперативы	1





ДЕМОГРАФИЯ ОРГАНИЗАЦИЙ

по организационно-правовым формам, единиц

Сентябрь 2023 г.

Всего	87
Общества с ограниченной ответственностью	80
Учреждения	2
Общественные и религиозные организации	1
Автономные некоммерческие организации	1
Фонды	2
Ассоциации (союзы)	1

За январь – сентябрь 2023 г.

Всего ликвидировано организаций **1 357**

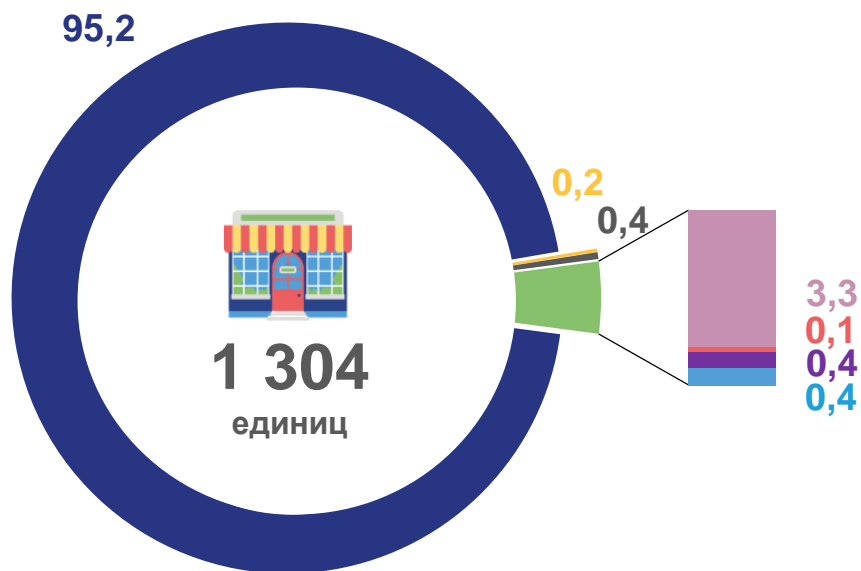




ДЕМОГРАФИЯ ОРГАНИЗАЦИЙ В РАЗРЕЗЕ ФОРМ СОБСТВЕННОСТИ

За январь – сентябрь 2023 г.

Зарегистрировано, %

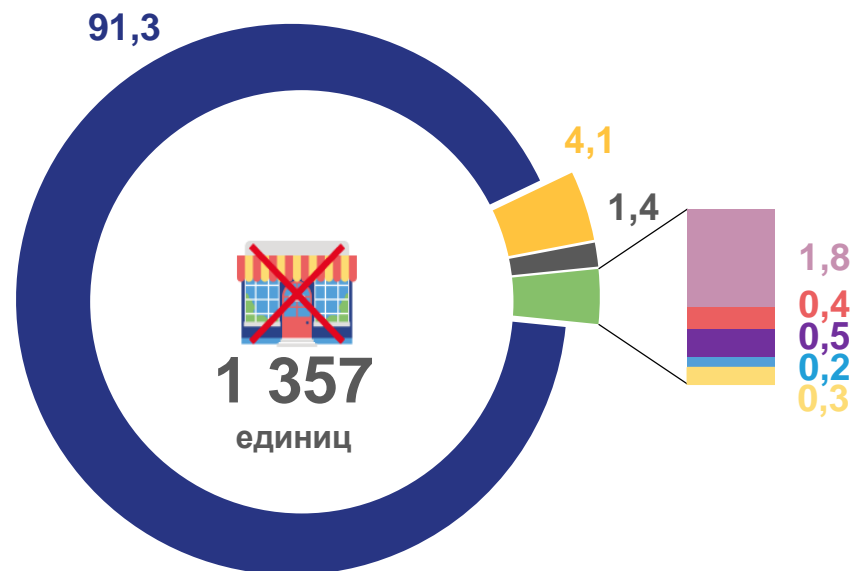


Коэффициент рождаемости организаций

38,6

-  Частная
-  Муниципальная
-  Государственная
-  Иные формы собственности
-  Собственность общественных и религиозных организаций (объединений)
-  Смешанная российская собственность
-  Иностранная
-  Совместная российская и иностранная Собственность
-  Собственность потребительской кооперации

Ликвидировано, %



Коэффициент официальной ликвидации организаций

38,1